

ЗАВОД ЗА ВРЕДНОВАЊЕ КВАЛИТЕТА
ОБРАЗОВАЊА И ВАСПИТАЊА

Извештај о резултатима завршног испита на крају основног образовања и васпитања у школској 2021/2022. години

Назив школе	ОШ "Младост"
Место	Томашевац
Општина	Зрењанин
Развијеност општине	од 80% до 100% републичког просека
Округ	Средњобанатски
Школска управа	Зрењанин
Број одељења у школи	1
Укупан број ученика осмог разреда	5
Број дечака	5
Број девојчица	0
Укупан број ученика који су приступили ЗИ	5
Број дечака	5
Број девојчица	0

Анализа 1

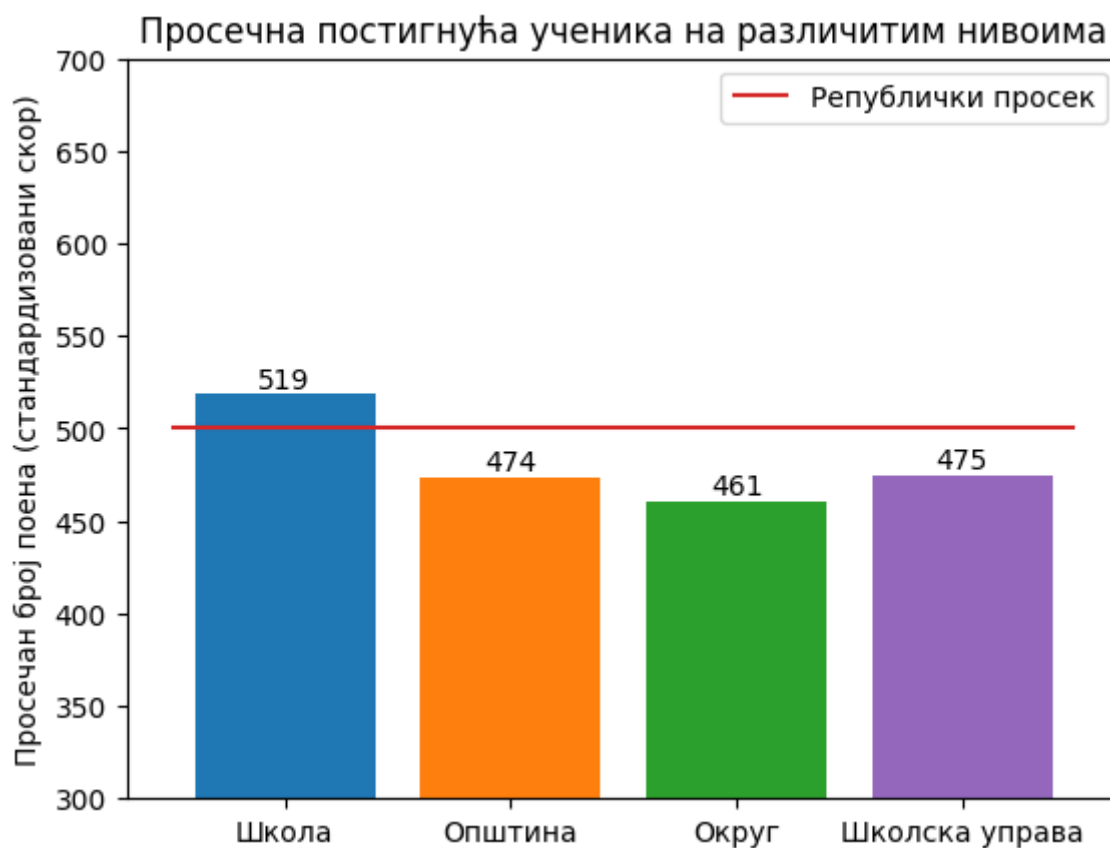
Поређење постигнућа школе са просечним постигнућем општине, округа, школске управе и републике

Српски језик

	Дечаци			Девојчице			Сви ученици		
	Број	Просек	АС	Број	Просек	АС	Број	Просек	АС
Школа	5	13	519	0			5	13	519
Општина	486	11	462	490	12	486	976	12	474
Округ	674	10	444	673	12	478	1347	11	461
Школска управа	2110	11	458	2031	12	492	4141	12	475
Република	29605	12	481	28489	13	520	58094	13	500

Просек - просечан број поена (сирови скор)

АС - просечан број поена на стандардизованој скали (стандардизовани скор)



Анализа 1

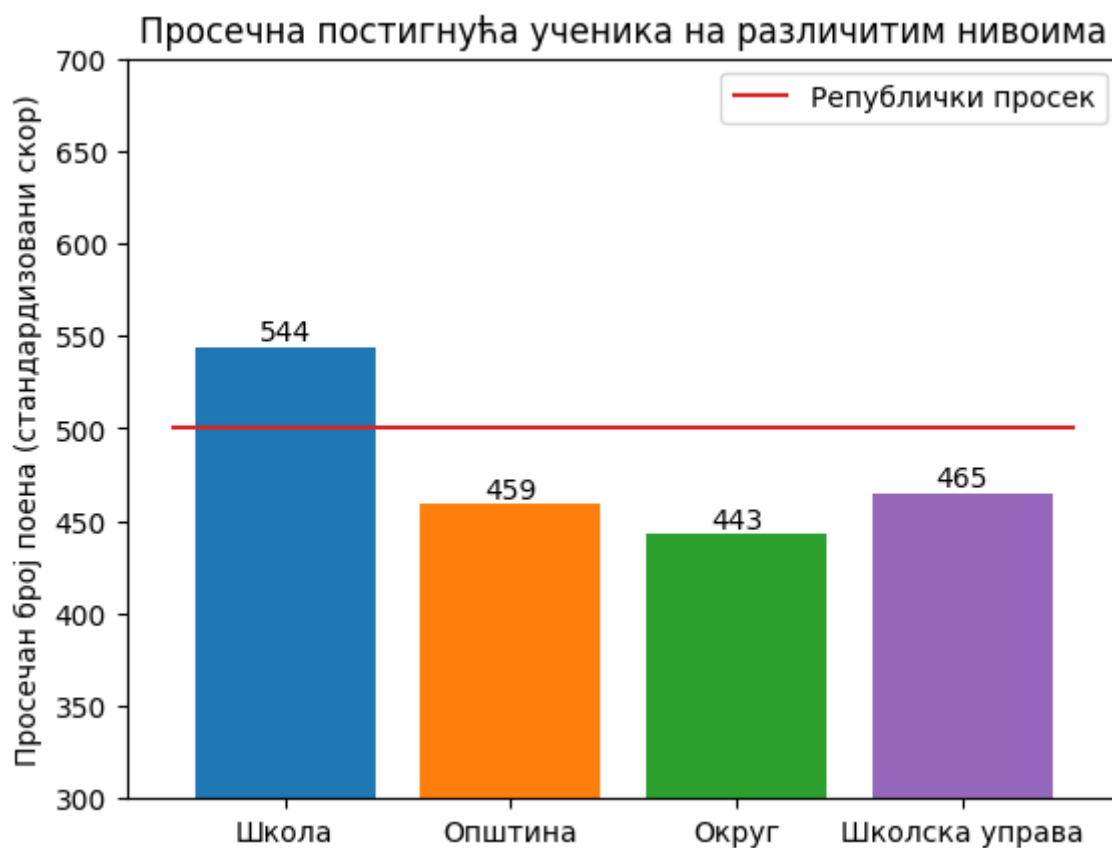
Поређење постигнућа школе са просечним постигнућем општине, округа, школске управе и републике

Математика

	Дечаџи			Девојџице			Сви учениџи		
	Број	Просек	АС	Број	Просек	АС	Број	Просек	АС
Школа	5	14	544	0			5	14	544
Општина	517	11	461	522	10	456	1039	11	459
Округ	726	10	443	719	10	443	1445	10	443
Школска управа	2447	11	464	2371	11	466	4818	11	465
Република	31457	12	496	30230	12	504	61687	12	500

Просек - просечан број поена (сирови скор)

АС - просечан број поена на стандардизованој скали (стандардизовани скор)

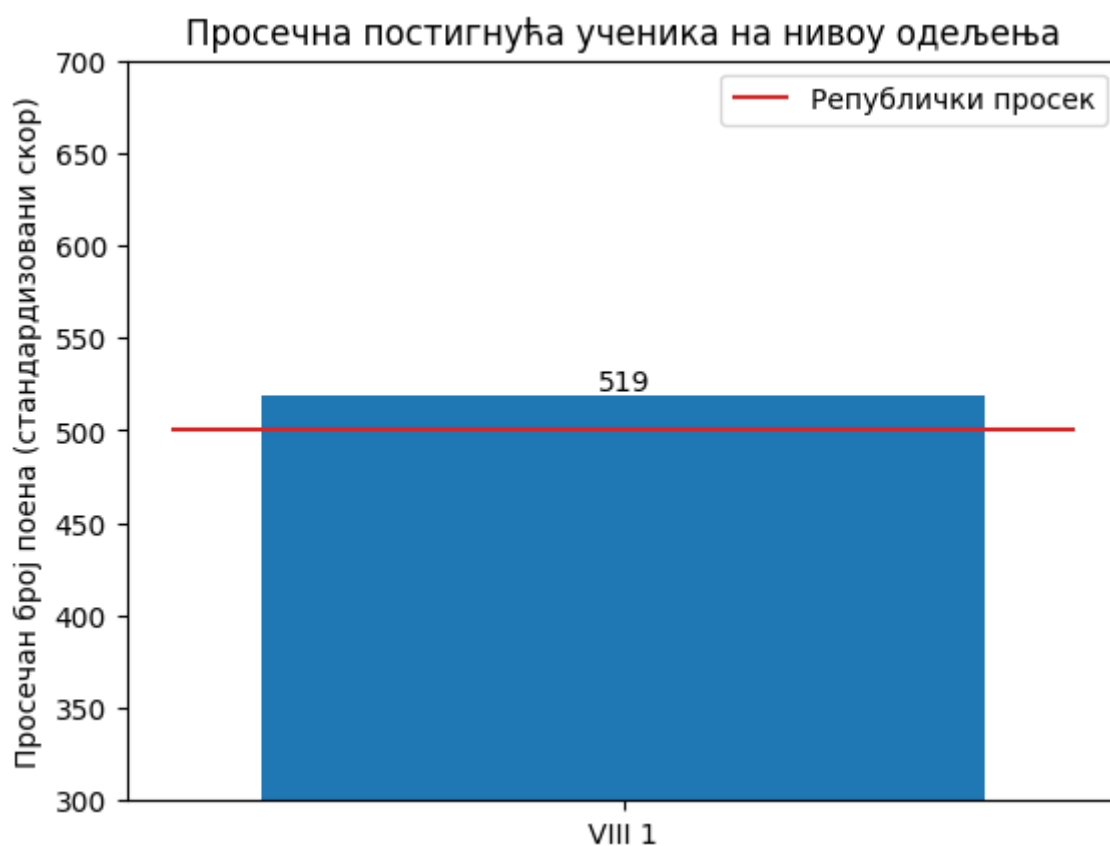


Српски језик

	Дечаци			Девојчице			Сви ученици		
	Број	Просек	АС	Број	Просек	АС	Број	Просек	АС
VIII 1	5	13	519	0			5	13	519
Школа	5	13	519	0			5	13	519

Просек - просечан број поена (сирови скор)

АС - просечан број поена на стандардизованој скали (стандардизовани скор)

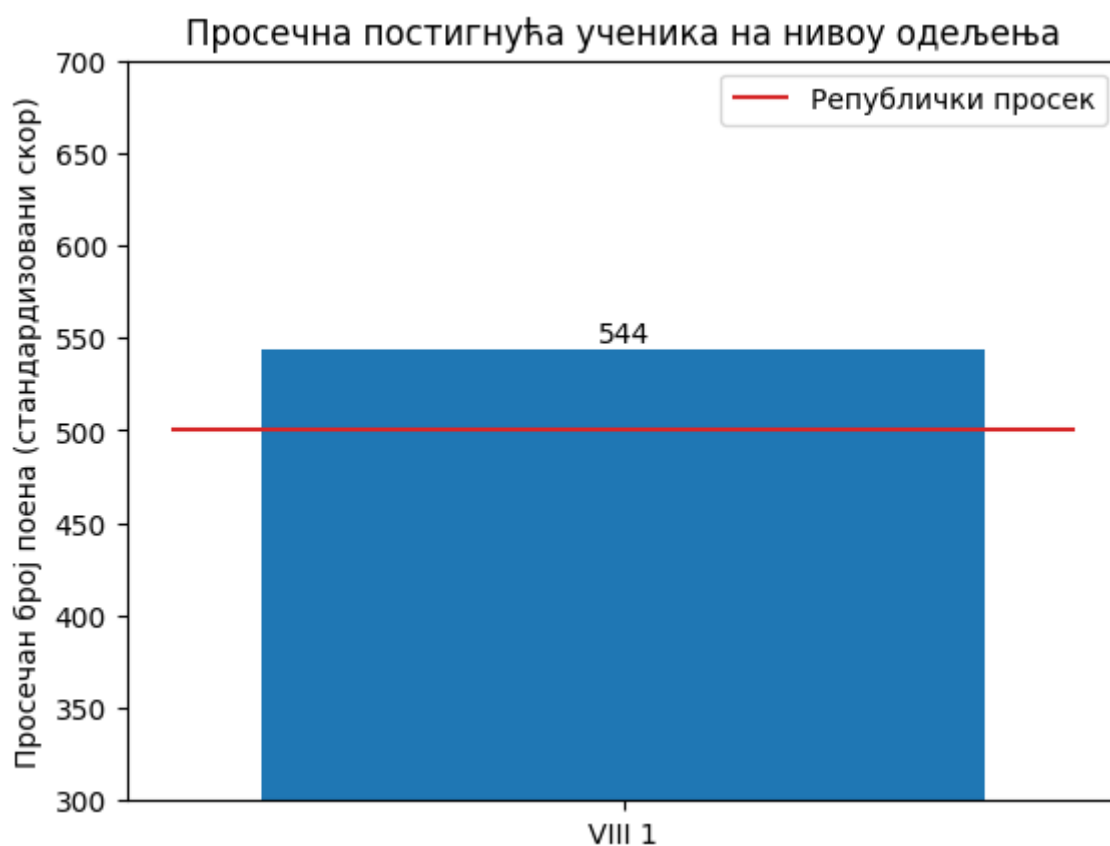


Математика

	Дечаџи			Девојџице			Сви учениџи		
	Број	Просек	АС	Број	Просек	АС	Број	Просек	АС
VIII 1	5	14	544	0			5	14	544
Школа	5	14	544	0			5	14	544

Просек - просечан број поена (сирови скор)

АС - просечан број поена на стандардизованој скали (стандардизовани скор)



Анализа 3

Дистрибуција постигнућа ученика у односу на оцену на крају VII и VIII разреда

Математика

VII разред

Оцене	Дечац			Девојнице			Сви ученици			Републички просек
	Број	Просек	АС	Број	Просек	АС	Број	Просек	АС	АС
2	1	6	351	0			1	6	351	434
3	1	15	563	0			1	15	563	491
4	0			0			0			528
5	3	17	602	0			3	17	602	575

Просек - просечан број поена (сирови скор)

АС - просечан број поена на стандардизованој скали (стандардизовани скор)

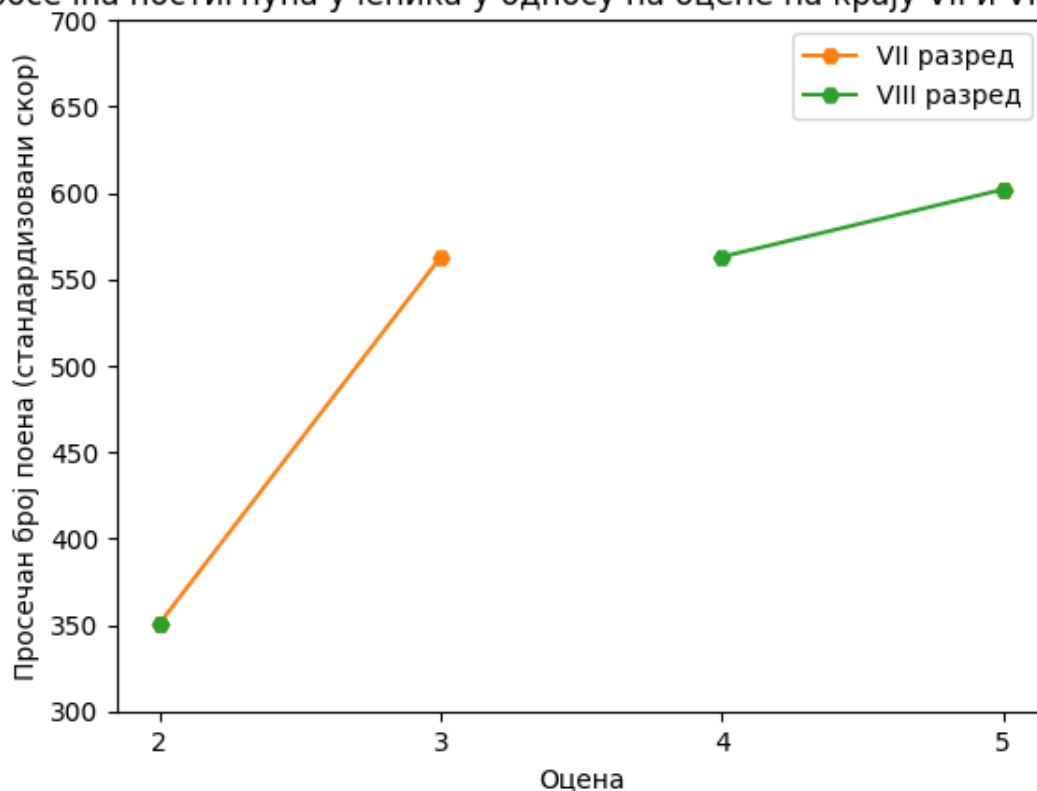
VIII разред

Оцене	Дечац			Девојнице			Сви ученици			Републички просек
	Број	Просек	АС	Број	Просек	АС	Број	Просек	АС	АС
2	1	6	351	0			1	6	351	432
3	0			0			0			492
4	1	15	563	0			1	15	563	527
5	3	17	602	0			3	17	602	575

Просек - просечан број поена (сирови скор)

АС - просечан број поена на стандардизованој скали (стандардизовани скор)

Просечна постигнућа ученика у односу на оцену на крају VII и VIII разреда



Анализа 3

Дистрибуција постигнућа ученика у односу на оцену на крају VII и VIII разреда

Српски језик

VII разред

Оцене	Дечаци			Девојнице			Сви ученици			Републички просек
	Број	Просек	АС	Број	Просек	АС	Број	Просек	АС	АС
2	1	10	427	0			1	10	427	397
3	0			0			0			462
4	1	12	474	0			1	12	474	515
5	3	15	564	0			3	15	564	572

Просек - просечан број поена (сирови скор)

АС - просечан број поена на стандардизованој скали (стандардизовани скор)

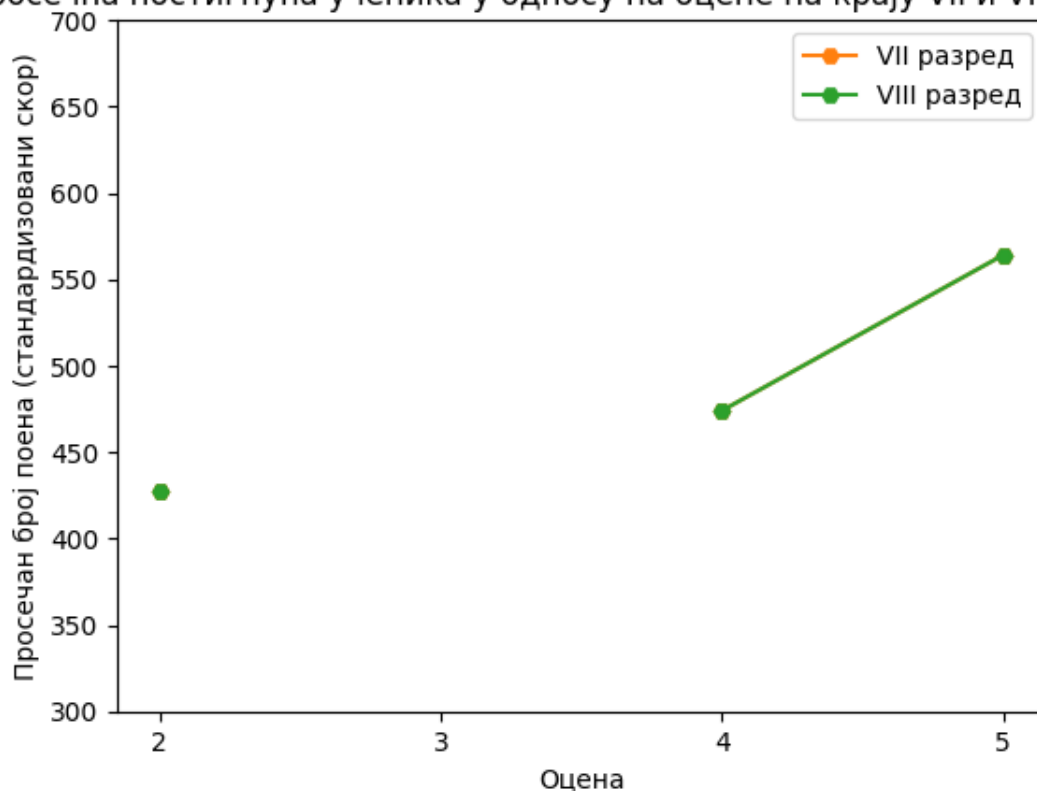
VIII разред

Оцене	Дечаци			Девојнице			Сви ученици			Републички просек
	Број	Просек	АС	Број	Просек	АС	Број	Просек	АС	АС
2	1	10	427	0			1	10	427	394
3	0			0			0			459
4	1	12	474	0			1	12	474	512
5	3	15	564	0			3	15	564	571

Просек - просечан број поена (сирови скор)

АС - просечан број поена на стандардизованој скали (стандардизовани скор)

Просечна постигнућа ученика у односу на оцене на крају VII и VIII разреда



Анализа 4

Приказ постигнућа ученика на нивоу области стандарда и нивоу задатака

Српски језик

Број задатка	Област	% ученика који су тачно решили задатак						
		Дечаци	Девојчице	Школа	Општина	Округ	Школска управа	Република
1	1	100		100	90	88	89	91
2	1	0		0	21	19	19	21
3	3	60		60	75	72	73	80
4	3	80		80	57	52	56	62
5	3	70		70	58	55	58	63
6	3	60		60	58	56	58	65
7	3	80		80	43	39	42	51
8	3	60		60	40	35	36	43
9	3	80		80	55	49	54	64
10	3	40		40	59	60	65	69
11	3	80		80	56	54	60	65
12	2	80		80	77	74	73	78
13	2	80		80	64	59	64	68
14	2	70		70	43	41	46	51
15	4	80		80	84	84	85	88
16	4	100		100	86	83	86	90
17	4	60		60	62	59	61	70
18	4	70		70	54	51	57	63
19	4	60		60	44	42	45	49
20	4	30		30	24	23	25	29

Области

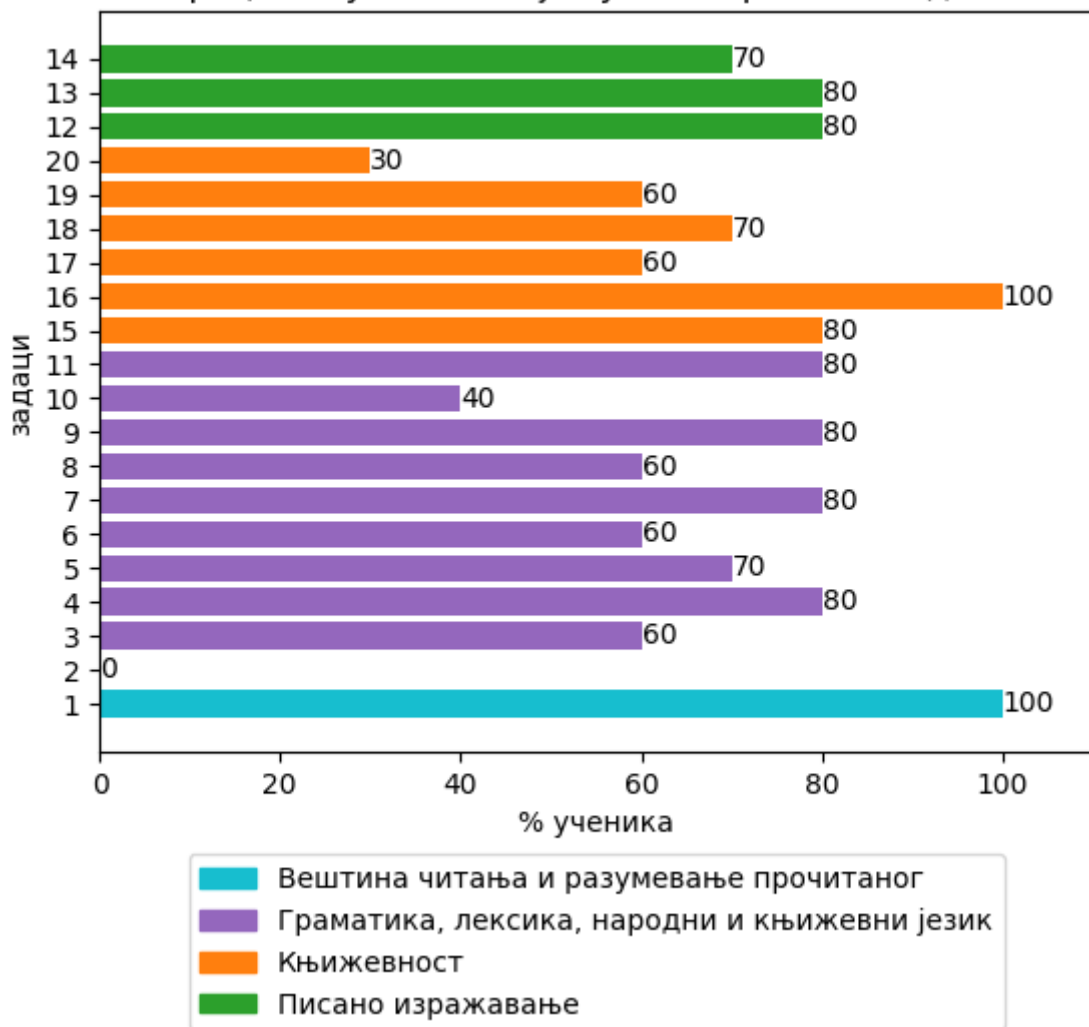
1 - Вештина читања и разумевање прочитаног

2 - Писано изражавање

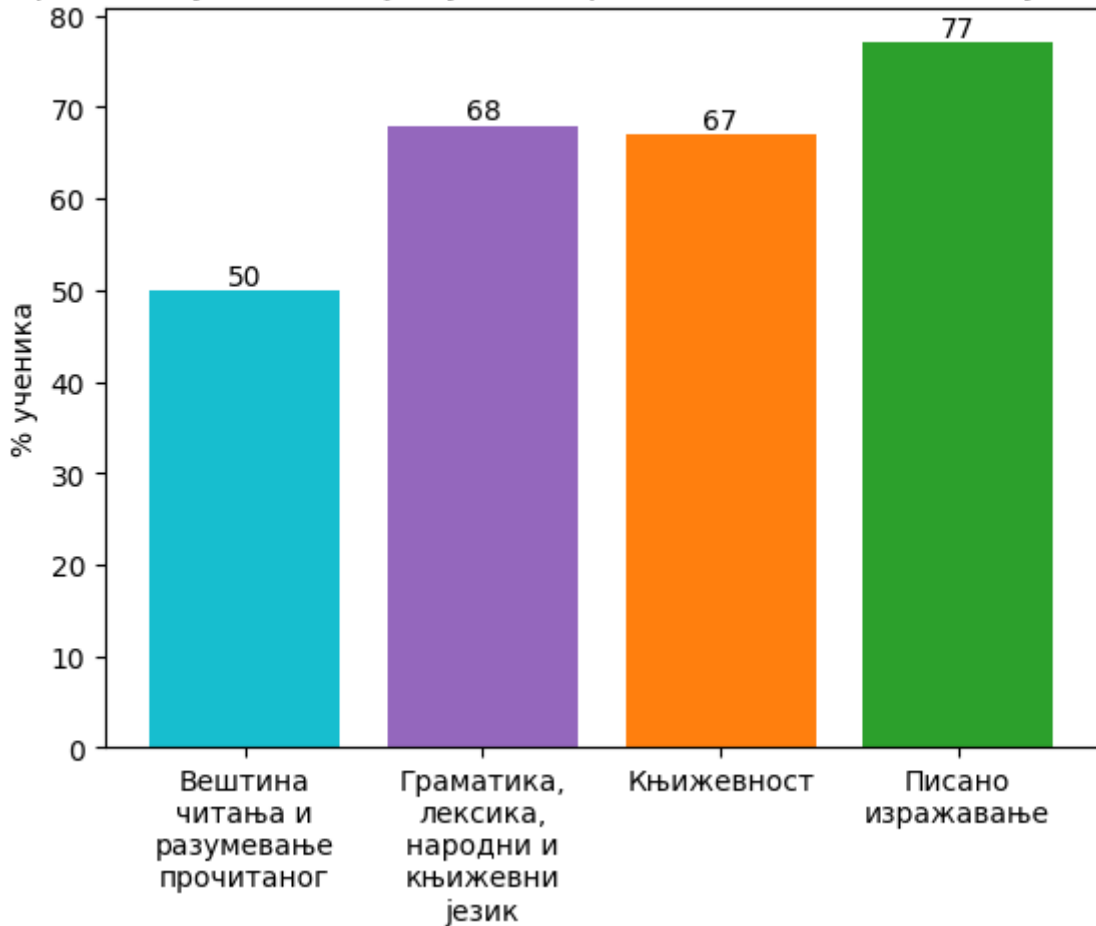
3 - Граматика, лексика, народни и књижевни језик

4 - Књижевност

Процент ученика који су тачно решили задатак



Процент ученика који су тачно решили задатке на нивоу области



Анализа 4

Приказ постигнућа ученика на нивоу области стандарда и нивоу задатака

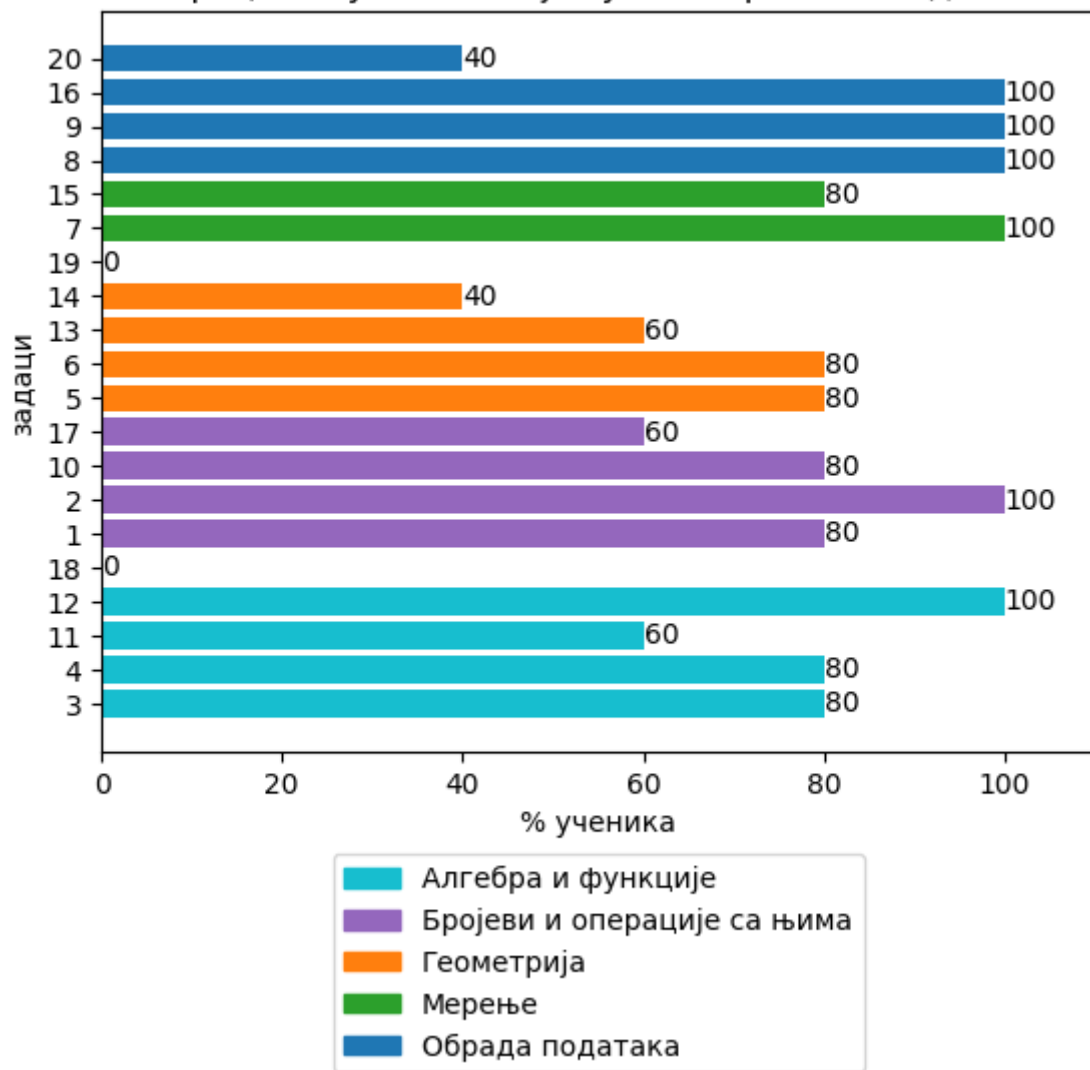
Математика

Број задатка	Област	% ученика који су тачно решили задатак						
		Дечаци	Девојчице	Школа	Општина	Округ	Школска управа	Република
1	1	80		80	71	68	74	82
2	1	100		100	81	80	83	87
3	2	80		80	69	64	68	75
4	2	80		80	54	48	55	65
5	3	80		80	60	55	63	74
6	3	80		80	81	77	80	86
7	4	100		100	81	78	82	87
8	5	100		100	70	67	69	71
9	5	100		100	69	64	70	78
10	1	80		80	50	44	52	63
11	2	60		60	56	55	59	68
12	2	100		100	54	49	55	64
13	3	60		60	77	73	78	84
14	3	40		40	33	30	38	46
15	4	80		80	62	59	66	75
16	5	100		100	40	37	43	52
17	1	60		60	34	32	37	48
18	2	0		0	4	3	4	7
19	3	0		0	3	3	3	7
20	5	40		40	8	6	7	11

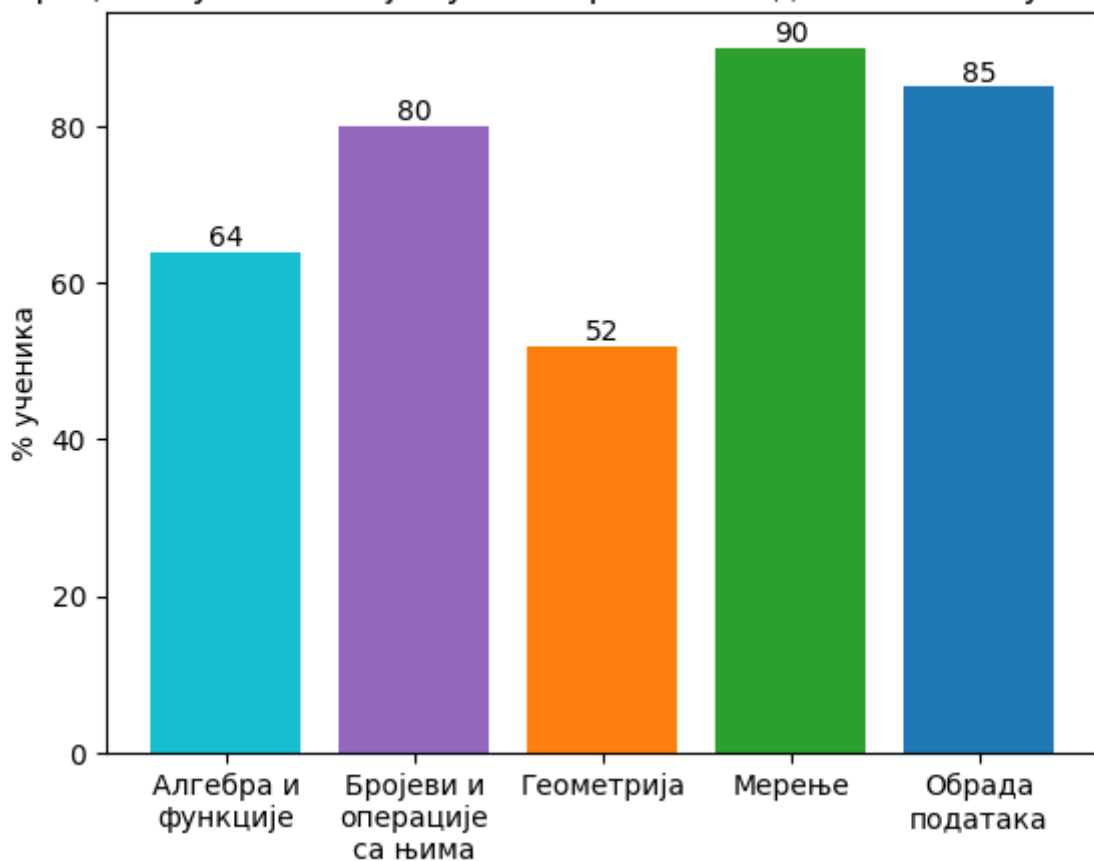
Области

- 1 - Бројеви и операције са њима
- 2 - Алгебра и функције
- 3 - Геометрија
- 4 - Мерење
- 5 - Обрада података

Процент ученика који су тачно решили задатак



Процент ученика који су тачно решили задатке на нивоу области



Анализа 4

Приказ постигнућа ученика на нивоу области стандарда и нивоу задатака

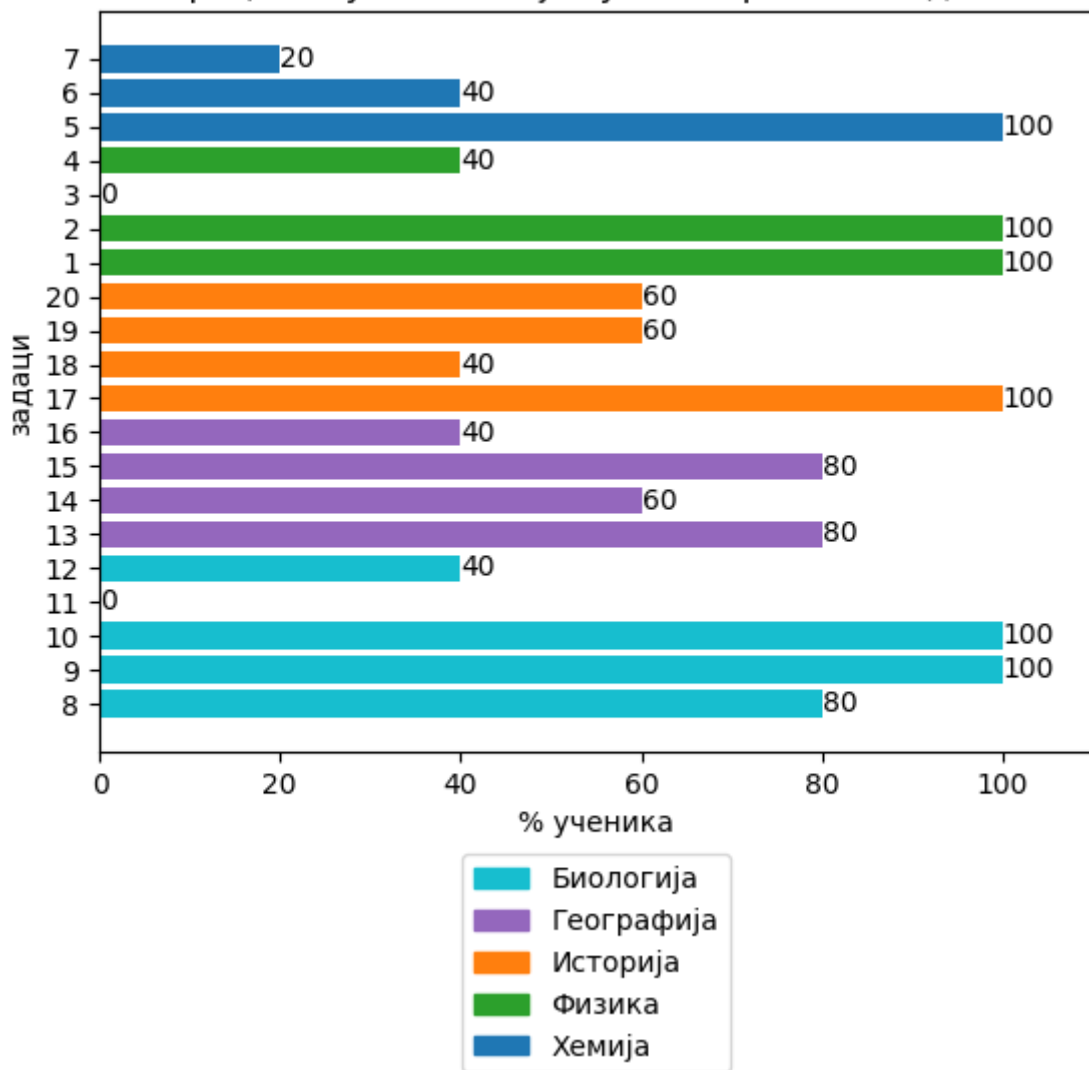
Комбиновани тест

Број задатка	Предмет	% ученика који су тачно решили задатак						
		Дечаци	Девојчице	Школа	Општина	Округ	Школска управа	Република
1	1	100		100	87	85	87	91
2	1	100		100	91	90	92	94
3	1	0		0	25	22	24	32
4	1	40		40	41	39	45	52
5	2	100		100	89	87	89	93
6	2	40		40	41	37	42	54
7	2	20		20	20	18	26	39
8	3	80		80	91	90	92	95
9	3	100		100	81	80	83	87
10	3	100		100	71	67	74	83
11	3	0		0	37	38	36	34
12	3	40		40	60	57	65	69
13	4	80		80	62	57	65	75
14	4	60		60	81	80	83	88
15	4	80		80	68	65	71	78
16	4	40		40	56	51	56	66
17	5	100		100	84	81	86	91
18	5	40		40	48	47	57	67
19	5	60		60	61	56	60	69
20	5	60		60	42	42	49	58

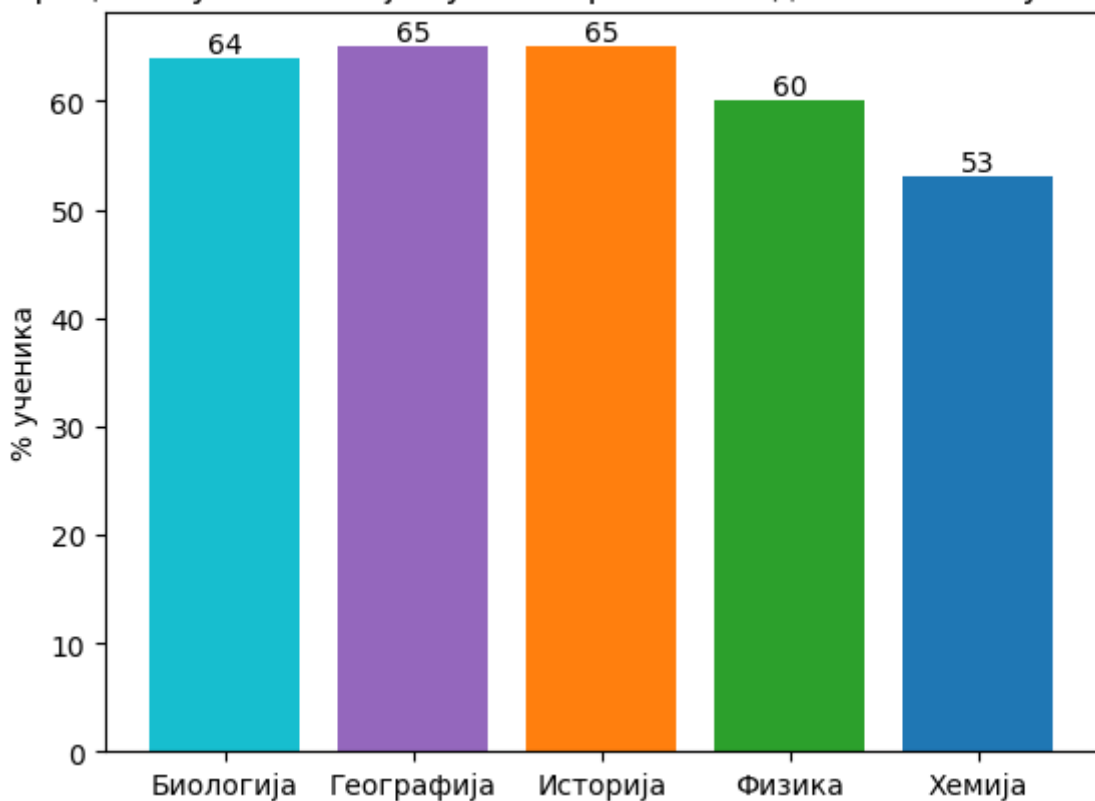
Предмети

- 1 - Физика
- 2 - Хемија
- 3 - Биологија
- 4 - Географија
- 5 - Историја

Процент ученика који су тачно решили задатак



Процент ученика који су тачно решили задатке на нивоу области



Српски језик

Нису достигли ни основни ниво ¹	0 %
Достигли основни ниво ²	40 %
Достигли средњи ниво ³	40 %
Достигли напредни ниво ⁴	20 %

Г1 = 80% од броја задатака на основном нивоу

Г2 = 100% од броја задатака на основном нивоу + 50% од броја задатака на средњем нивоу

Г3 = 100% од броја задатака на основном нивоу + 100% од броја задатака на средњем нивоу + 20% од броја задатака на напредном нивоу

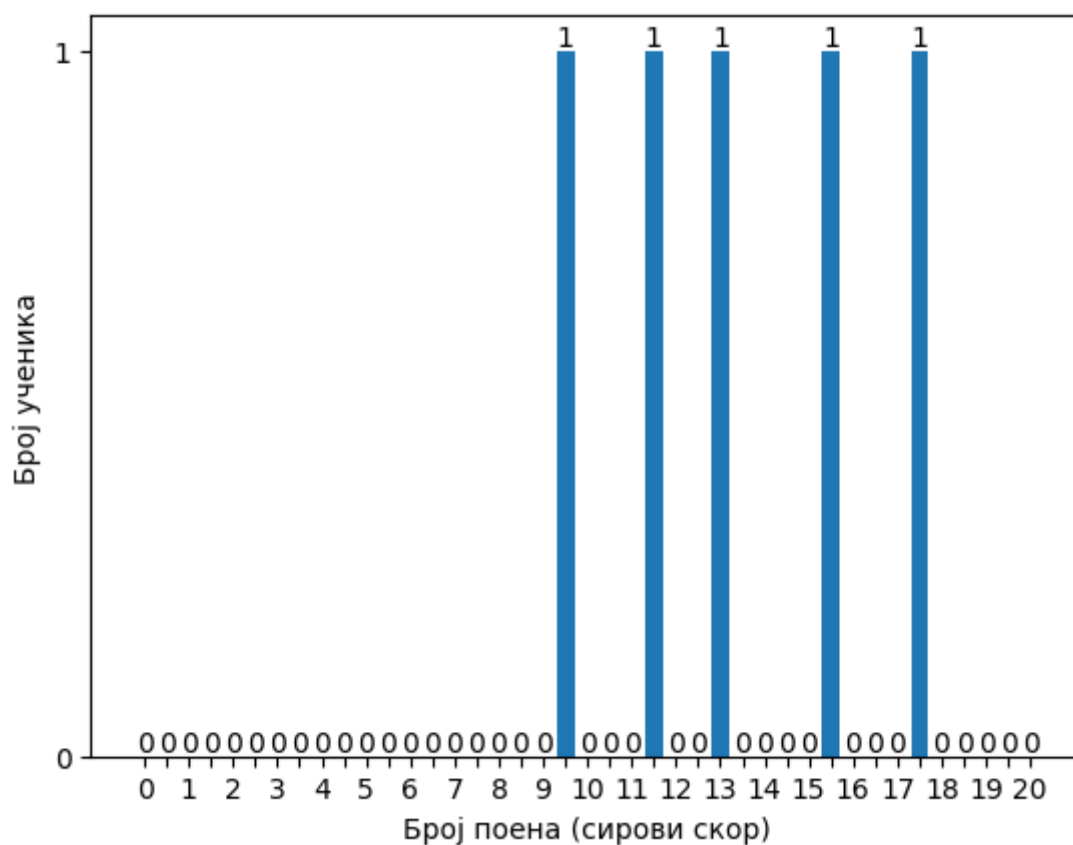
¹ мање од Г1 поена

² више од Г1 поена и мање од Г2 поена

³ више од Г2 поена и мање од Г3 поена

⁴ више од Г3 поена

Број поена	0.0	0.5	1.0	1.5	2.0	2.5	3.0	3.5	4.0	4.5	5.0
Ученика	0	0	0	0	0	0	0	0	0	0	0
Број поена		5.5	6.0	6.5	7.0	7.5	8.0	8.5	9.0	9.5	10.0
Ученика		0	0	0	0	0	0	0	0	1	0
Број поена		10.5	11.0	11.5	12.0	12.5	13.0	13.5	14.0	14.5	15.0
Ученика		0	0	1	0	0	1	0	0	0	0
Број поена		15.5	16.0	16.5	17.0	17.5	18.0	18.5	19.0	19.5	20.0
Ученика		1	0	0	0	1	0	0	0	0	0



Математика

Нису достигли ни основни ниво ¹	20 %
Достигли основни ниво ²	0 %
Достигли средњи ниво ³	60 %
Достигли напредни ниво ⁴	20 %

Г1 = 80% од броја задатака на основном нивоу

Г2 = 100% од броја задатака на основном нивоу + 50% од броја задатака на средњем нивоу

Г3 = 100% од броја задатака на основном нивоу + 100% од броја задатака на средњем нивоу + 20% од броја задатака на напредном нивоу

¹ мање од Г1 поена

² више од Г1 поена и мање од Г2 поена

³ више од Г2 поена и мање од Г3 поена

⁴ више од Г3 поена

Број поена	0.0	0.5	1.0	1.5	2.0	2.5	3.0	3.5	4.0	4.5	5.0
Ученика	0	0	0	0	0	0	0	0	0	0	0
Број поена		5.5	6.0	6.5	7.0	7.5	8.0	8.5	9.0	9.5	10.0
Ученика		0	1	0	0	0	0	0	0	0	0
Број поена		10.5	11.0	11.5	12.0	12.5	13.0	13.5	14.0	14.5	15.0
Ученика		0	0	0	0	0	0	0	0	0	2
Број поена		15.5	16.0	16.5	17.0	17.5	18.0	18.5	19.0	19.5	20.0
Ученика		0	0	0	1	0	1	0	0	0	0

